

FINAL



Ακράτα 74 - 59 Α.Σ. Πέρα					
65%	11 / 17	FT	4 / 9	44%	
52%	15 / 29	2p	17 / 38	45%	
48%	11 / 23	3p	7 / 24	29%	
32	28 - 4	Rb	21 - 13	34	
	15	Tu	14		

Referees: Φάκαρος - Τιμπούρης

Each Period	1st	2nd	3rd	4th
Ακράτα	17	18	23	16
Α.Σ. Πέρα	11	22	9	17

End of Period	1st	2nd	3rd	4th
Ακράτα	17	35	58	74
Α.Σ. Πέρα	11	33	42	59



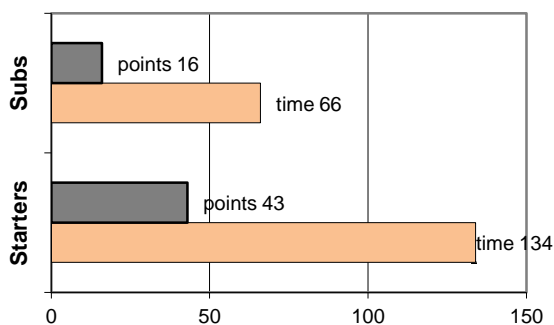
Coach: Γκαναβίας Π. - Φέρτης Ηλ.

Α.Σ. ΠΕΡΑ

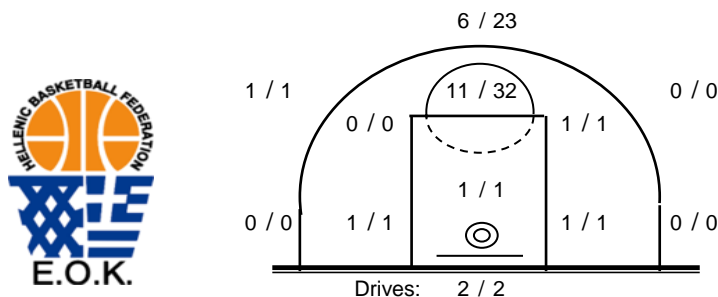
Fast Breaks 0 / 0

# Player	Time (min)	Points	Ft	2p	3p	+/-	Rebs		As	St	Tu	Bl	Fouls		Rkg*
							de	of					Wo	Co	
4 Βαρδάλος Ηλ.	29	6	0 / 0	0 / 2	2 / 4	7	2	0	2	2	1	1	0	3	8
5 Θεολογίτης Σ.	30	10	1 / 2	3 / 7	1 / 4	-16	2	0	2	1	2	0	2	1	5
16 Αναστασιάδης Ε.	8	0	0 / 0	0 / 0	0 / 1	2	0	0	0	0	0	0	0	2	-
17 Πεταλάς Δ.	4	0	0 / 0	0 / 0	0 / 1	-1	0	0	0	0	1	0	0	2	-
18 Μυλωνάκης Π.	4	2	0 / 0	1 / 2	0 / 0	0	0	0	0	0	0	0	0	0	-
9 Τσολάκης Γ.	27	15	0 / 0	6 / 12	1 / 5	-16	2	1	1	0	1	0	1	0	8
10 Χολέβας Θ.	17	0	0 / 0	0 / 0	0 / 4	-11	2	0	0	0	2	0	0	1	-
11 Πατσατζόπουλος Δ.	28	9	0 / 0	3 / 4	1 / 3	-11	3	1	1	0	2	0	0	1	9
12 Πιτούλης Αχ.	32	9	2 / 4	2 / 7	1 / 1	-16	7	8	5	4	4	0	6	3	22
13 0	0	0	0 / 0	0 / 0	0 / 0	0	0	0	0	0	0	0	0	0	-
14 Παπαδούλης Μ.	7	3	0 / 0	0 / 1	1 / 1	-8	0	0	0	0	0	0	0	3	2
15 Ντιφαντής Κ.	14	5	1 / 3	2 / 3	0 / 0	-5	3	3	0	0	1	0	2	2	7
Team							0	0			0	0	0		
1st quarter		11	1 / 2	5 / 9	0 / 7	7	6	3	0	6	0	4	3	9	
2nd quarter		22	0 / 2	8 / 14	2 / 3	8	2	3	1	2	0	1	7	25	
3rd quarter		9	1 / 1	1 / 8	2 / 8	2	3	1	3	2	1	3	5	4	
4th quarter		17	2 / 4	3 / 7	3 / 6	4	2	4	3	4	0	3	3	17	
Final Stats	200	59	4 / 9	17 / 38	7 / 24	-75	21	13	11	7	14	1	11	18	55
			44%	45%	29%		34								

Starters- Subs ratio




Shot Chart



*Ranking= Pts+Rebs+As+St+B-Mished Shots-Tu (Time Played>7min.)

Offense Analysis

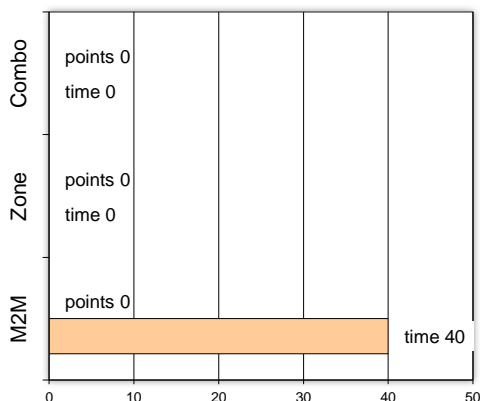
Play performance:



Against Defense Types:

Turnovers:

Fast breaks:



Έγιναν 14 λάθη
0 ήταν χρονικές υπερβάσεις,
0 ήταν παραβάσεις γραμμών,
14 ήταν λάθη κατοχής και
0 ήταν βήματα ή μεταφορά.

Επετεύχθησαν 0 αιφνιδιασμοί
0 ήταν πρωτεύοντες
0 ήταν δευτερεύοντες
0 προήλθαν από λάθος
του αντιπάλου

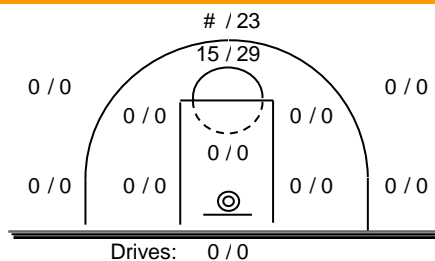
Πραγματοποιήθηκαν συνολικά 76 επιθέσεις, με απόδοση 0.78
έναντι 67 επιθέσεων των αντιπάλων.

Defense Analysis

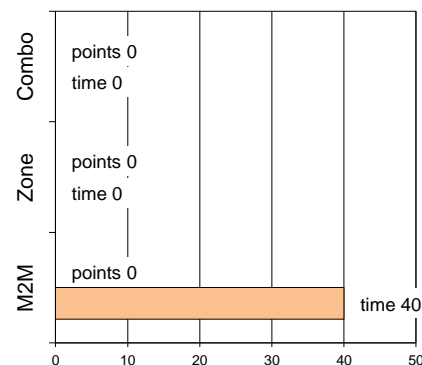
Ακράτα

16 Μανωλόπουλος	0
5 Πολυδέρας	0
6 Τσιακμάς	6 -2
7	7 -1
8 Αβράζης	9
9 Θανόπουλος	0
10 Ονάσογλου	0
11 Γκιζόγιαννης	23 -3
12 Σίννης	5 -1
13 Γκόβας	10 -2
14 Γιοβάς	0
15 Βεσκούκης	14 -2

Opponent's shot chart

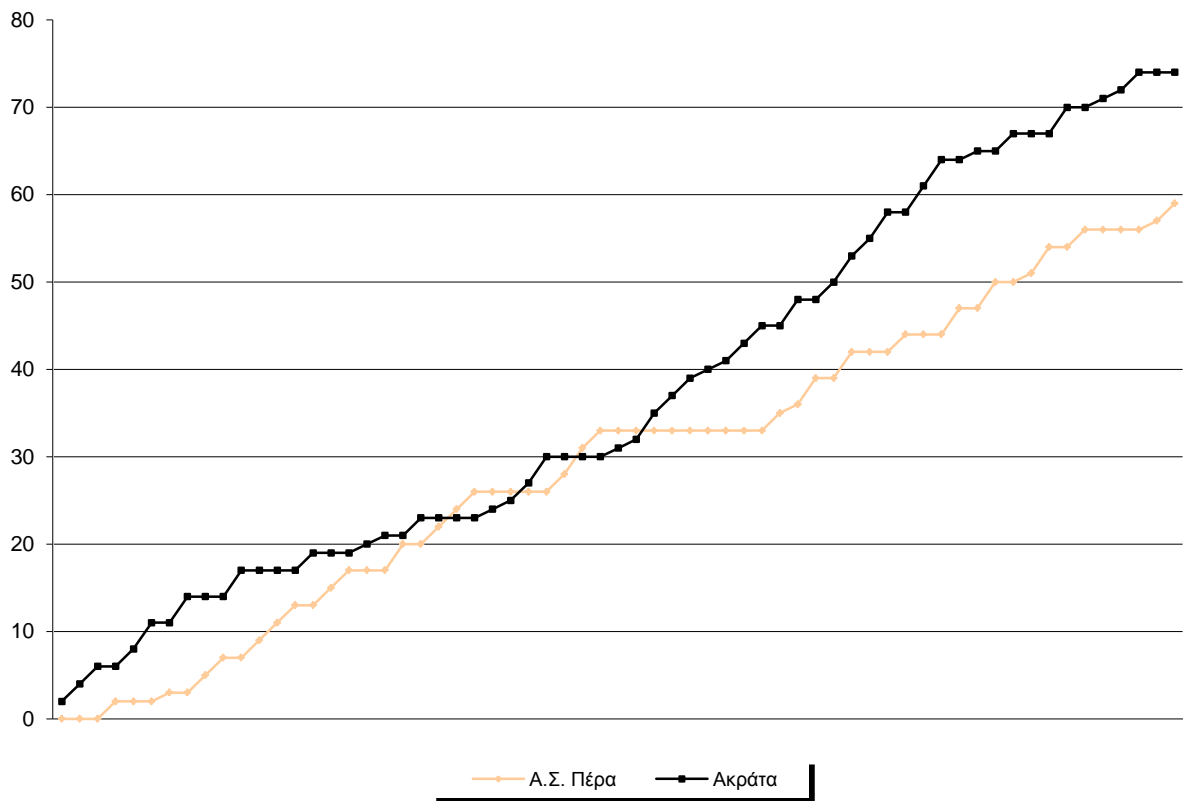


Defense Types Performance

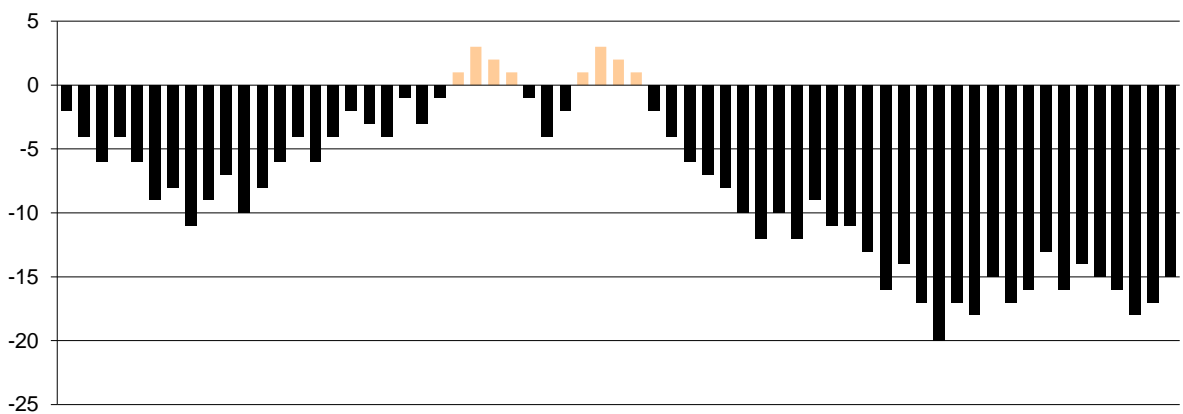


Graphic Stats

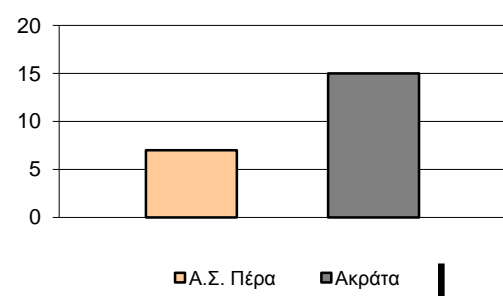
Score Evolution



Score Difference



Largest Scoring Run



Notes